

Menu Articoli in questa sezione 

## Migrazione Utenze CNA da FipOnline a MyFip

[Segui](#)

A partire dalla stagione sportiva 2021/2022, esclusivamente per le utenze CNA, il sistema FipOnline verrà sostituito dalla nuova web app **MyFip**, compatibile con tutti i browser e fruibile anche da smartphone.

Per "migrare" la propria utenza dal vecchio sistema a quello nuovo, occorre, soltanto una volta, effettuare i seguenti step, definiti anche "Procedura di Riconciliazione":

- [Accesso a FipOnline e Registrazione in MyFip](#)
- [Visione ed espressione dei consensi all'informativa sulla privacy](#)
- [Conferma \(o modifica\) di alcuni dati anagrafici](#)
- [Registrazione sicura del cellulare](#)

Per prima cosa sarà necessario registrarsi in MyFip, un'operazione molto semplice che sarà avviata in automatico **collegandosi un'ultima volta a FipOnline con la propria utenza**.

Ricordiamo che il nome utente è corrispondente al numero di tessera a sei cifre preceduto dalla lettera L maiuscola (in caso di possesso di più tessere CNA l'operazione andrà effettuata una volta soltanto con una qualunque delle proprie utenze di tipo L).

Se fosse necessario, la [procedura di Recupero Password](#) sarà disponibile come di consueto sulla pagina di login di FipOnline.



Cliccando sul tasto "Entra" il sistema chiederà di inserire un proprio indirizzo email di riferimento. Si potrà confermare quello già presente nel sistema o specificarne uno nuovo, l'importante in ogni caso sarà utilizzare un indirizzo che corrisponda **realmente** alla propria email personale, dato che **tale indirizzo diventerà lo username della nuova utenza unica di MyFip**.

Tesserato CNA  
Attivazione utenza MyFip

[Esci](#)

Ciao NOME COGNOME.

Da questa pagina inizi il processo di registrazione per la nuova webapp MyFip.

Inserisci la tua email personale che diventerà il **tuò nuovo nome utente** e sarà utilizzata per le comunicazioni e per l'eventuale recupero password.

Segui le istruzioni che riceverai via email per completare la registrazione.

---

**Scegli con cura la tua email personale, ti servirà per accedere al nuovo sistema MyFip!**

Email \*

nome.cognome@privider.it

**Conferma email**

Terminato il processo di registrazione, avrai accesso al nuovo sistema MyFip che sostituirà FipOnline

**ATTENZIONE:** nel caso di mancata ricezione della email, controlla che non sia finita nella posta indesiderata (spam)

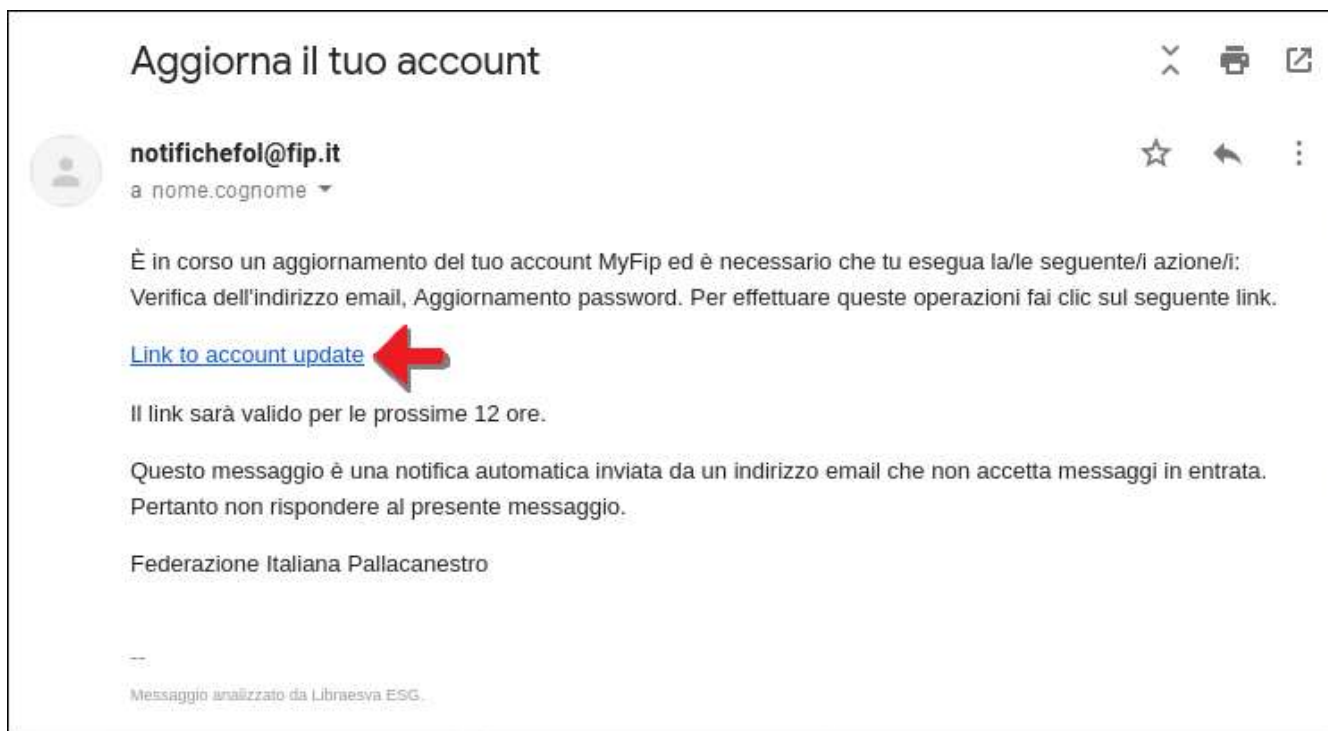
Cliccando sul bottone verde "Conferma email" verranno inviate all'indirizzo indicato due email.




La prima, con oggetto "Creazione nuova utenza MyFip", confermerà che il processo di migrazione dal vecchio sistema FipOnline alla nuova webapp MyFip è iniziato:



La seconda, con oggetto "Aggiorna il tuo account", conterrà il link che permetterà di inserire la nuova password per l'utenza appena creata.



Cliccando sul link presente nella suddetta email, si presenterà la seguente pagina di accesso al sistema:



Selezionando la voce "Clicca qui per continuare" si accederà alla pagina che consente di inserire la password di accesso a MyFip.



**myFIP**

Aggiorna password



Devi cambiare la password.

Nuova Password



Conferma password



INVIA

Requisiti della password:

- deve contenere almeno 8 caratteri
- deve contenere almeno un numero
- deve contenere almeno una lettera maiuscola
- deve contenere almeno una lettera minuscola
- deve contenere almeno un carattere speciale (ad esempio !, \$, #, %)
- deve essere diversa dalle ultime 3 utilizzate

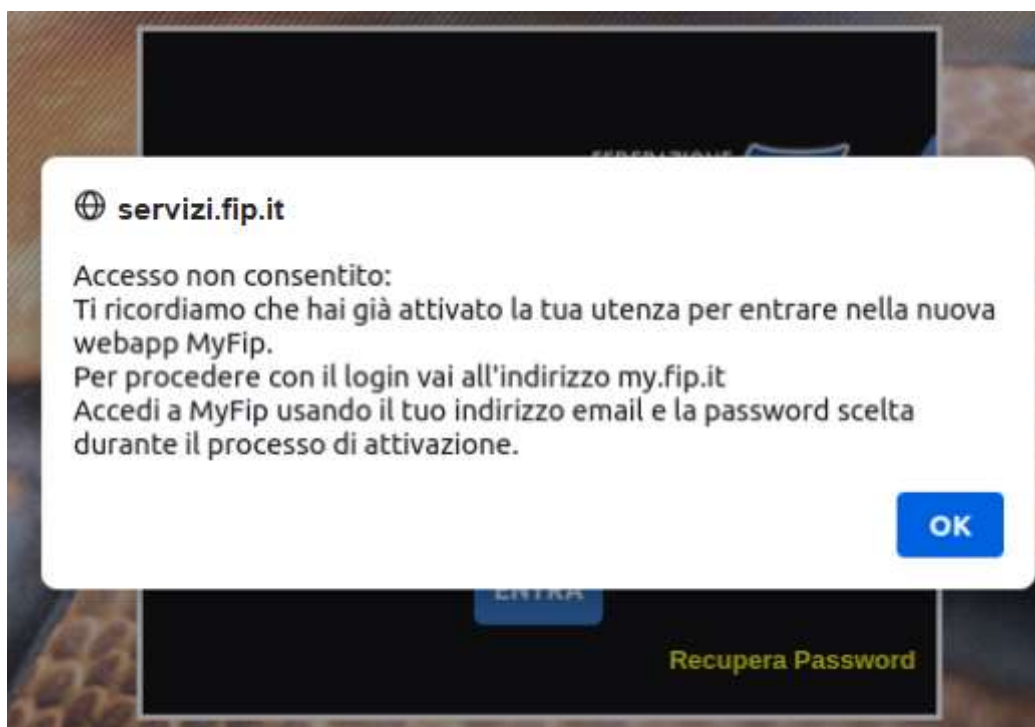
La password nuova deve rispettare i criteri di sicurezza e deve essere inserita due volte.

Cliccando su "Invia", si otterrà il seguente messaggio di conferma.




A questo punto le credenziali di accesso a MyFip sono state attivate e da questo momento in poi non sarà più possibile entrare in FipOnline con l'utenza L.

Se si provasse a tornare in FipOnline, il sistema risponderebbe con il seguente messaggio di errore:



Come indicato, bisogna invece accedere a <https://my.fip.it> per tornare alla nuova web app MyFip.

Cliccando su "Torna all'applicazione" si aprirà la pagina di accesso dove inserire le credenziali appena create. Per proseguire basterà cliccare su "Accedi".



The image shows a login page for the myFIP application. At the top is the logo of the Federazione Italiana Pallacanestro (FIP), which consists of a blue shield with a stylized 'F' and 'I' and the Italian flag colors at the top. Below the logo, the text 'FEDERAZIONE ITALIANA PALLACANESTRO' is displayed in blue. The 'myFIP' logo is prominently displayed in the center, with 'my' in orange and 'FIP' in blue. Below this, the text 'Accedi al tuo account' is shown. There are two input fields: 'Email' with the placeholder 'nome.cognome@provider.it' and 'Password' with a masked password '\*\*\*\*\*'. Both fields have a small icon of a document with a lock. Below the password field, there is a checkbox labeled 'Ricordami' and a link 'Password dimenticata?'. At the bottom, there is a large blue button labeled 'ACCEDI'.

FEDERAZIONE  
ITALIANA  
PALLACANESTRO

**myFIP**

Accedi al tuo account

Email  
nome.cognome@provider.it

Password  
\*\*\*\*\*

☐ Ricordami [Password dimenticata?](#)

**ACCEDI**

Al primo accesso sarà mostrata l'informativa sulla privacy:



myFIP

Ancora pochi passi...

Prima di procedere su myFIP, devi completare il tuo profilo.

1

GDPR

2

Celulare

3

Residenza

### Esprimi i consensi per il GDPR

contrattuali standard adottate dalla Commissione europea con la decisione 2010/87/UE ed eventuali successive modifiche o, in alternativa, sulla base di una decisione di adeguatezza della Commissione, sulla base di norme vincolanti di impresa e/o di ogni altro strumento consentito dalla normativa di riferimento. Potrà ottenere informazioni sul luogo in cui i suoi dati sono stati trasferiti e copia di tali dati, scrivendo a Federazione Italiana Pallacanestro (FIP), con sede in Roma - via Vitorchiano, 113 - 00189, all'attenzione della Segreteria Generale, o all'indirizzo email: [privacy@fip.it](mailto:privacy@fip.it).

#### 7. Minorenni

Ai sensi dell'art. 8 del Regolamento UE 2016/679, qualora l'interessato sia minorenne, il Trattamento dei dati di cui alla presente informativa è da considerarsi lecito soltanto se e nella misura in cui il consenso a tale trattamento sia prestato o autorizzato dal titolare della responsabilità genitoriale.

#### 8. Titolare del Trattamento

Titolare del Trattamento dei suoi dati personali è la Federazione Italiana Pallacanestro (FIP) con sede in Roma - Via Vitorchiano, 113 - 00189.

Scorri l'informativa fino in fondo per abilitare i controlli

Acconsento al trattamento per finalità di marketing, così come individuato al par. 2, lett. b) dell'informativa (facoltativo)

☐ SI ☐ NO

Acconsento al trattamento per attività di cessione a terzi, così come individuato al par. 2, lett. c) dell'informativa (facoltativo)

☐ SI ☐ NO

CONFERMA

Dopo aver letto l'informativa e accordato o meno il consenso al trattamento dei dati, si attiverà il tasto "CONFERMA" per proseguire la registrazione.

Qualora fosse necessario, il sistema chiederà a questo punto di confermare (o modificare) alcuni dati anagrafici:





**myFIP**

Ancora pochi passi...

Prima di procedere su myFIP, devi completare il tuo profilo.



### Inserisci o conferma la tua residenza

Nazione <b>ITALIA</b>	▼	Regione	▼
Provincia	▼	Comune	▼
Seleziona una regione		Seleziona una provincia	

CONFERMA

Cliccando sulla freccetta in corrispondenza delle varie voci si aprirà un menù a tendina dove sarà possibile selezionare i dati relativi alla propria residenza. I campi sono sequenziali: dopo aver compilato il primo (Nazione) si attiverà il secondo (Regione), e così via. Una volta completata la pagina, il tasto "CONFERMA" diventerà verde e sarà possibile cliccarlo per procedere nella registrazione.

A questo punto verrà richiesto un numero di cellulare: sarà possibile confermare quello che già era presente nella scheda anagrafica FipOnline oppure specificarne uno nuovo.



**myFIP**

Ancora pochi passi...

Prima di procedere su myFIP, devi completare il tuo profilo.



### Inserisci il tuo cellulare

Cellulare

 **+39** Cellulare

Sono accettati solo numeri italiani

Riceverai un SMS con un codice di conferma usa e getta (OTP)

**INVIA CODICE OTP**

Cliccando sul tasto verde "INVIA CODICE OTP", al numero indicato sarà recapitato un SMS con un codice di sblocco usa e getta (OTP) che dovrà essere inserito in MyFip per portare a termine con successo il processo di attivazione della nuova utenza.



**myFIP**

Ancora pochi passi...

Prima di procedere su myFIP, devi completare il tuo profilo.



### Inserisci il tuo cellulare

Cellulare

+39 33566666666

Sono accettati solo numeri italiani

Riceverai un SMS con un codice di conferma usa e getta (OTP)

REINVIA CODICE OTP

Potrai reinviare un nuovo codice tra 25 secondi

### Inserisci il codice di conferma OTP

Codice di conferma OTP


123456

Se non hai ricevuto il codice, controlla il numero inserito e invia un nuovo OTP

CONFERMA CODICE OTP

Inserire il codice OTP ricevuto nell'apposito spazio e confermare cliccando sul tasto verde "CONFERMA CODICE OTP".

A questo punto la procedura risulterà conclusa e il sistema tornerà automaticamente alla pagina principale, dove sarà possibile operare liberamente.



Da questo momento in poi per chi fosse in possesso anche di una tessera da Arbitro i dati di contatto non potranno più essere modificati in entrambi i sistemi.

Normalmente si potrà operare esclusivamente in MyFip, e in questo caso le modifiche in FipOnline saranno inibite.

In certi casi esclusivamente in FipOnline, e in questo caso non sarà possibile effettuarle in MyFip.

In ogni caso, ovunque sia possibile effettuare gli aggiornamenti, i dati nei due sistemi saranno immediatamente allineati.

L'indirizzo della nuova web-app è il seguente: <https://my.fip.it>.

---

Questo articolo ti è stato utile? Questo articolo ti è stato utile?

Utenti che ritengono sia utile: 0 su 0

Altre domande? [Invia una richiesta](#)

---

Torna in alto 

---

## Articoli visti di recente

[Tessera CNA Dematerializzata](#)

## Articoli correlati

[Rinnovo del Tesseramento CNA](#)

[Gestione dati account personale MyFip](#)

[Scheda anagrafica MyFip CNA](#)

[Qual è l'indirizzo di MyFip?](#)

[Riepilogo stato della Tessera CNA](#)

Copyright © 2022. FIP. All Rights Reserved.



Powered by Zendesk